

● Review Magix Fastcut ●

Erhard Braas



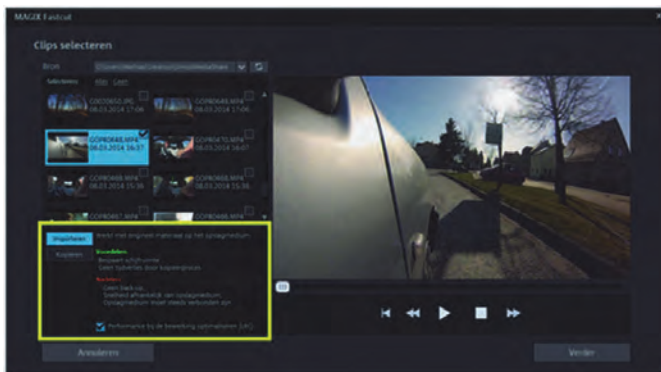
Actiecamera's maken meestal schokkerige opnames van bijvoorbeeld een skitocht, mountainbikerit of luchtopnames van een quadcopter. Magix brengt met Fastcut een softwarepakket op de markt om dergelijke filmpjes te bewerken. Het programma is onder meer in staat om bewogen en vervormde beelden te corrigeren en er een aantrekkelijk geheel van te maken.

Bij het installeren van FastCut is het handig om een aangepaste installatie te kiezen. Dit omdat Magix probeert SimpliClean mee te installeren. Dit is software om je computer op te schonen. Jammer, want dit stukje crapware moet je maar net willen. Dus bij twijfel: niet mee-installeren!

Werken met projecten

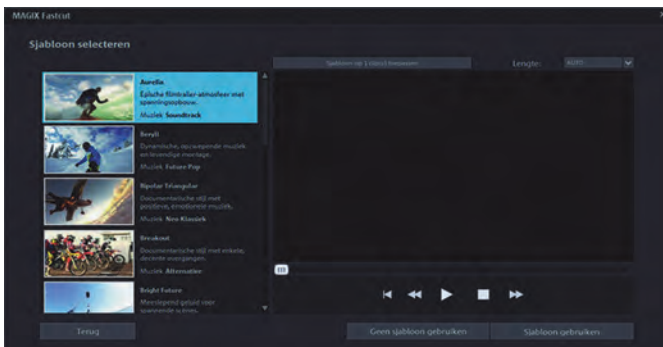
Na de start van het programma krijg je de mogelijkheid om een nieuw project te starten, een bestaand project te openen of de demo te bekijken. Handig is ook dat het laatst geopende project te selecteren is.

Na het aanmaken van een nieuw videoproject, importeer of kopieer je de filmpjes rechtstreeks vanaf een intern geheugen of een geheugenkaart.



Selectie van clips, hier handmatig gedaan.

Als je de beelden eerst hebt gekopieerd naar een map op de pc, zul je zien dat het inladen daarna soepeler werkt; wel is het wat zoeken welke scènes waar bij horen. Het is dus handig om een aparte map aan te maken.



Je kunt kiezen uit vijftien actiesjablonen.

Fijn is dat MAGIX vijftien actiesjablonen heeft meegeleverd waarin je de filmpjes kunt stoppen. Het voordeel hiervan is dat de montage volledig automatisch plaatsvindt, zodat je niets meer hoeft te doen. Het programma monteert op het

ritme van de soundtrack. Houd hier dus rekening mee bij het uitzoeken van de muziek. Je kunt hierna nog van alles handmatig aanpassen.

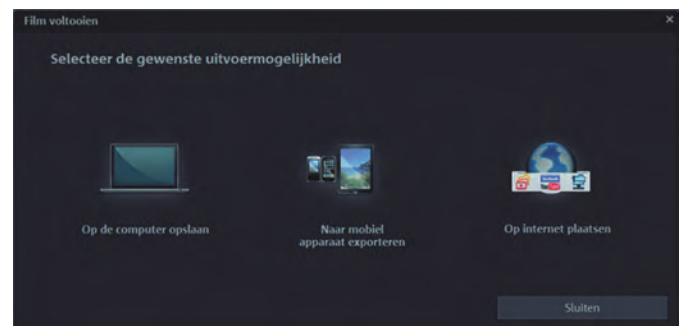


Met het correctie-objectief zijn allerlei correcties mogelijk.

Wil je de video tot in detail afmischen, dan kun je voor de handmatige bewerking kiezen. Vanaf dat moment kun je niet meer terug naar de snelle bewerkingsfase.

Handig is de optie om de lensvervorming eenvoudig aan te passen met het correctie-objectief; hier kan gekozen worden uit **narrow, medium en wide**. Deze opties zijn gelijk aan die van de action cams.

Handmatig heb je de mogelijkheden om kleur, tempo, windruis, beeldstabilisatie en nog veel meer aan te passen. Jammer genoeg kun je beeldstabilisatie niet aanpassen, maar over het algemeen is het net voldoende.



In dit scherm bepaal je de vorm van de uitvoer.

Als de montage naar je zin is, kun je het resultaat direct online laten plaatsen, of opslaan op de pc, dan wel op mobiele apparaten, zoals een smartphone.

Helaas is het niet mogelijk om ook naar een DVD te branden, maar dit is voor de meeste mensen tegenwoordig geen groot bezwaar.

Conclusie

Fastcut is, net als Easy HD, een pakket om op eenvoudige manier een videomontage te maken die veel mensen zal aanspreken. Op een paar kleine dingen na, een prima pakket voor een schappelijke prijs (€ 49,99).